

Holz-Aluminiumfenster mit Blendrahmendichtung

IDEALU68plus

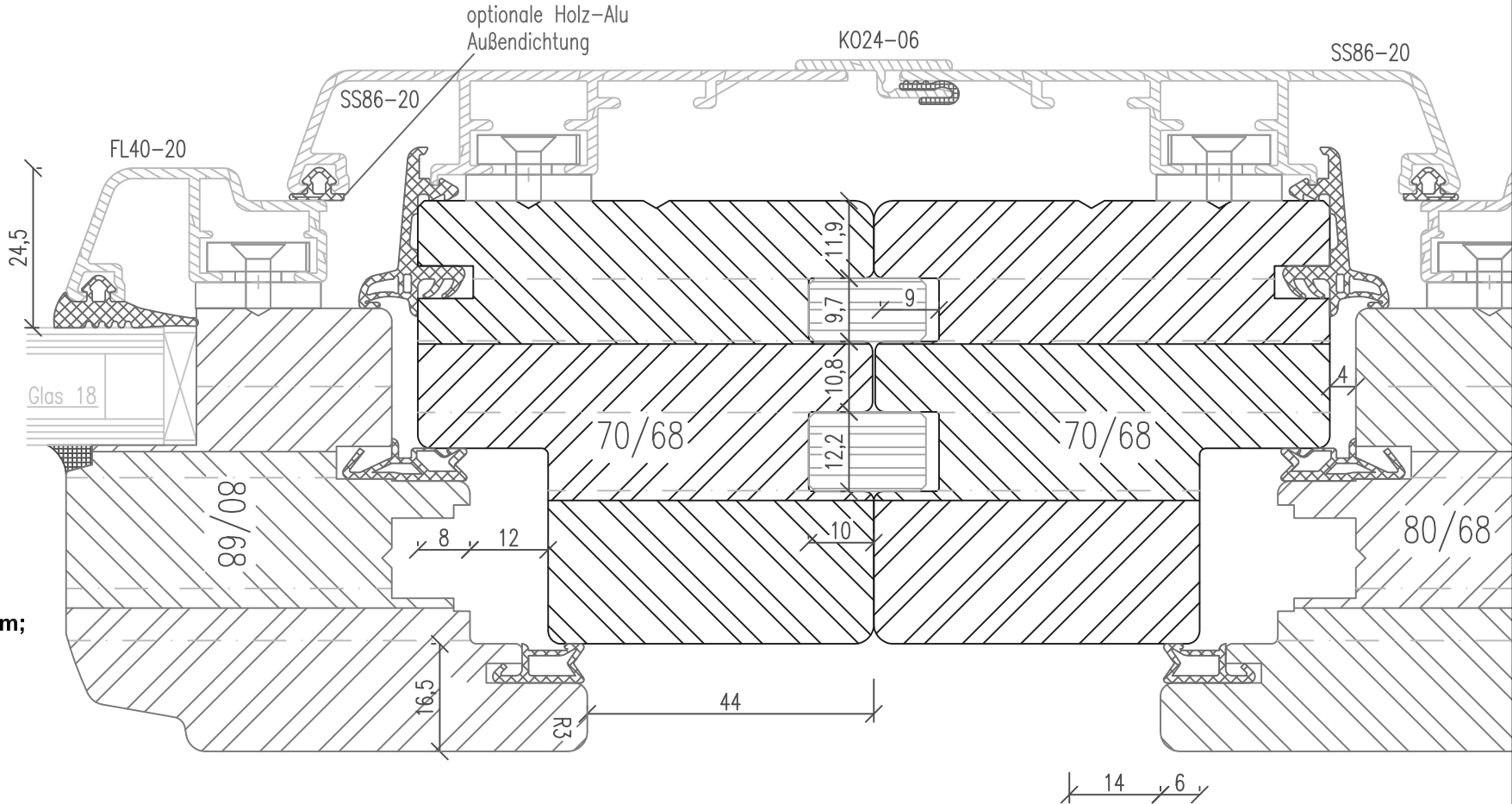
Koppelfedern

Standardinnenprofil

Alusystem 8619

Getriebeutmitte 13.15mm

Horizontalschnitt D-D



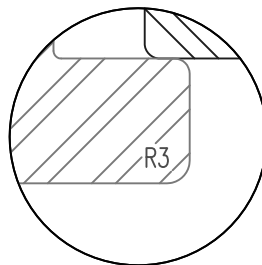
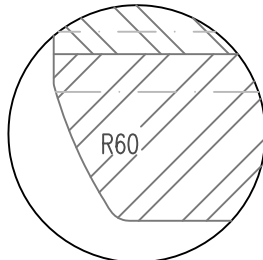
Falz 12mm; 21mm; 27mm-35mm;
37mm; 45mm
Mit Falzverstellung

Falz Dichtung Glas

Falz	Dichtung	Glas
21	4	18
27	4	24
28	4	25
29	4	26
30	4	27
31	4	28
32	4	29
33	4	30
34	4	31
35	4	32
37	4	34
45	4	42

restliche Glasstärken mit
Glasleisten

Variante SMART



optional ohne
Dichtung am Überschlag

Variante kantig

